

# دليل البوابة الإلكترونية للطلاب

**كلية الموارد البحرية**  
Faculty of Marine Resources

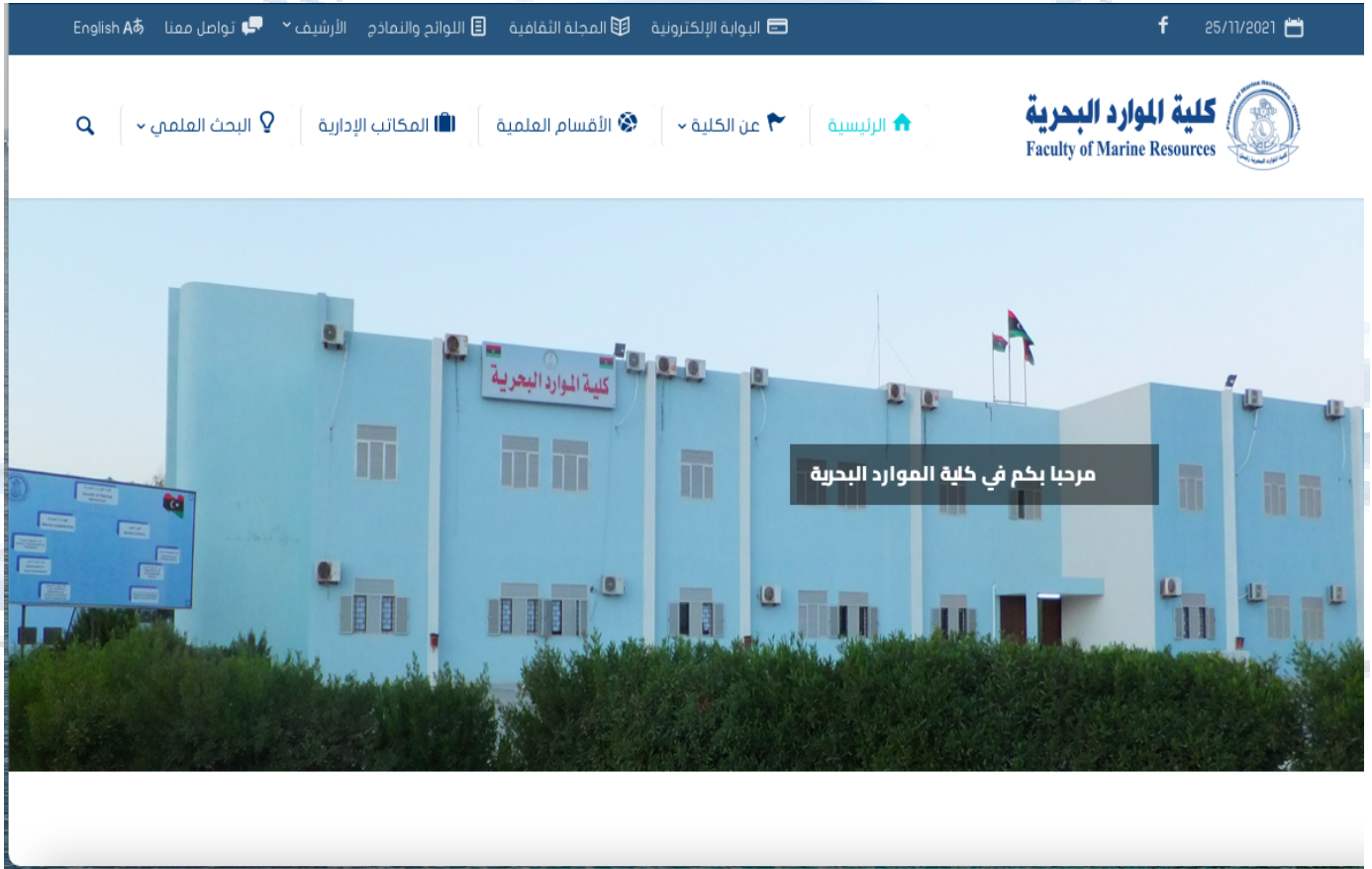


كلية الموارد البحرية زليتن

# # كيفية الدخول للبوابة الإلكترونية للطلاب

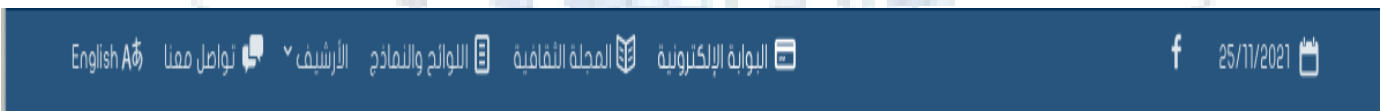
يكون الدخول من الموقع الرئيسي للكلية من خلال الرابط التالي :

<https://asmarya.edu.ly/marine/ar>



The screenshot shows the website interface for the Faculty of Marine Resources. The top navigation bar includes links for English A, تواصل معنا, الأرشيف, اللوائح والنماذج, المجلة الثقافية, and البوابة الإلكترونية. The date 25/11/2021 is displayed. Below the navigation bar, there is a search icon and several menu items: البحث العلمي, المكاتب الإدارية, الأقسام العلمية, عن الكلية, الرئيسية, and the Faculty of Marine Resources logo. The main content area features a large photograph of a light blue building with the text 'مرحباً بكم في كلية الموارد البحرية' overlaid on it.

# # من القائمة العليا اختار أيقونة البوابة الإلكترونية .



The screenshot shows the bottom navigation bar of the website, which is identical to the top bar. It includes links for English A, تواصل معنا, الأرشيف, اللوائح والنماذج, المجلة الثقافية, and البوابة الإلكترونية. The date 25/11/2021 is displayed.

# من نافذة دخول البوابة الإلكترونية أدخل رقم القيد وكلمة المرور وللتأكيد على زر " أنت لست برنامج روبوت " كما هو موضح في الصورة التالية :

□ مرحبا بك في لوحة الدخول الخاصة بنظام التسجيل والدراسة

رقم قيد الطالب □

كلمة المرور □

reCAPTCHA  
التمسوية - التمدد

أنا لست برنامج روبوت ✓

الدخول

هل نسيت كلمة المرور؟

# عند الدخول لصفحة منظومة التسجيل والدراسة الخاصة بالطالب يعرض في القسم العلوي ناحية اليمين الترحيب بإسم الطالب مع زر تسجيل الخروج من المنظومة نهائياً .

نظام التسجيل والدراسة الإلكتروني - كلية الموارد البحرية

مرحبا اسماء بن عثمان | 0

خروج

إعدادات

تقديم طلب

نموذج التسجيل

الجدول الدراسي

المناهج

ملخص الدرجات

السجل الدراسي

الملف الشخصي

الرئيسية

التقويم والتوقيت للأحداث المتوقعة

## # الملف الشخصي :

بالضغط على أيقونة الملف الشخصي قم بتعبئة كامل البيانات الشخصية الخاصة بالطالب وطباعتها **وتسليمها لقسم التسجيل** بالكلية .





















ملف البيانات الشخصية للطالب منصور الحسين عبدالعالي بن فايد



بيانات الطالب

	الصورة	<input type="text" value="....."/>	كلمة المرور	<input type="text" value="122085"/>	رقم الطيد*
<input type="text" value="عبدالعلي"/>	اسم الجد	<input type="text" value="الحسين"/>	إسم الأب*	<input type="text" value="منصور"/> <input type="text" value="بن فايد"/>	الاسم الأول* اللقب*
<input type="text" value="BINFAYID"/>	Family Name	<input type="text" value="ALHUSAYN"/>	Father's Name	<input type="text" value="MANSOUR"/>	First Name
<input type="text" value="ليبيا"/>	البلد	<input type="text" value="طرابلس"/>	مكان الميلاد	<input type="text" value="0000-00-00"/>	تاريخ الميلاد
<input type="text" value="أبنة"/>	الجنسية	<input type="text" value="أعرب"/>	الحالة الاجتماعية	<input type="text" value="ذكر"/>	الجنس
<input type="text" value="39753"/>	رقم ورقة العائلة	<input type="text" value="159138"/>	رقم قيد العائلة	<input type="text" value="157211"/>	رقم تتيب العائلة
<input type="text" value="manssor.benfayed@gmail.com"/>	البريد الإلكتروني*	<input type="text" value="0922955231"/>	رقم الهاتف*	<input type="text" value="119920338208"/>	الرقم الوطني أو جواز السفر للمغتربين*
<input type="text" value="علم البينة البحرية"/>	القسم	<input type="text" value="0"/>	رقم بطاقة المنحة*	<input type="text" value="خارجي"/>	نوع السكن
<input type="text" value="بالقرب من ميناء الساعة"/>	عنوان السكن	<input type="text" value="زفين"/>	الشعبة	<input type="text" value="عامة"/>	العينة

## # التسجيل في الفصل الدراسي الجديد وتسجيل المقررات الدراسية :

من قائمة ( **السجل الدراسي** ) اضغط على أيقونة ( **التسجيل** ) الموجودة في الاسفل لفتح فصل دراسي جديد.

	تجديد قيد		<a href="#">عرض النتائج</a>	تم التسجيل	2019/04/28	2015/03/01	جند القيد	2015	ربيع
	تجديد قيد		<a href="#">عرض النتائج</a>	تم التسجيل	2019/05/04	2015/11/01	جند القيد	2015	خريف
	تجديد قيد		<a href="#">عرض النتائج</a>	تم التسجيل	2019/05/04	2016/02/24	جند القيد	2016	ربيع
	تجديد قيد		<a href="#">عرض النتائج</a>	تم التسجيل	2019/05/04	2016/09/04	جند القيد	2016	خريف
	تجديد قيد		<a href="#">عرض النتائج</a>	تم التسجيل	2019/05/04	2017/02/24	جند القيد	2017	ربيع
	تجديد قيد		<a href="#">عرض النتائج</a>	تم التسجيل	2019/05/05	2018/03/26	جند القيد	2018	ربيع
	تجديد قيد		<a href="#">عرض النتائج</a>	تم التسجيل	2019/05/04	2018/10/30	جند القيد	2018	خريف
	تجديد قيد		<a href="#">عرض النتائج</a>	تم التسجيل	2019/05/13	2019/03/09	جند القيد	2019	ربيع
	تجديد قيد		عرض النتائج	موقوف القيد	2019/11/04	2019/09/12	موقوف القيد	2019	خريف ❌
	تجديد قيد		عرض النتائج	موقوف القيد	2021/03/18	2020/12/28	موقوف القيد	2020	خريف ❌



## # بعد التسجيل في الفصل الدراسي الجديد، يقوم الطالب بالضغط على أيقونة (تسجيل المقررات) ..

ربيع 2018	جدد القيد	2018/03/26	2019/05/05	تم التسجيل	عرض النتائج	تجديد قيد	2
خريف 2018	جدد القيد	2018/10/30	2019/05/04	تم التسجيل	عرض النتائج	تجديد قيد	2
ربيع 2019	جدد القيد	2019/03/09	2019/05/13	تم التسجيل	عرض النتائج	تجديد قيد	2
خريف 2019	موقوف القيد	2019/09/12	2019/11/04	موقوف القيد	عرض النتائج	تجديد قيد	2
خريف 2020	موقوف القيد	2020/12/28	2021/03/18	موقوف القيد	عرض النتائج	تجديد قيد	2
ربيع 2021	جدد القيد	2021/06/07	2021/11/28	تسجيل المقررات	عرض النتائج	تجديد قيد	2

الخلف

# يتم اختيار علامة (√) على المقرر الذي يرغب الطالب دراسته، ثم الضغط على أيقونة (تسجيل المختارة)، وكذلك يمكن للطالب اختيار المجموعة (في حالة أن المقرر به أكثر من مجموعة).

تم بالاختيار من قائمة المقررات التالية:

رم	رمز المقرر	اسم المقرر	اختر المجموعة	الوحدات	المتطلبات	المقاعد المتوفرة	الحالة	اختياري كلية
1	MR105	أحكام الفقه الإسلامي	<input type="checkbox"/>	2	,,,	3	متاحة	<input type="checkbox"/>
2	MR104	العقيدة والفكر الإسلامي	<input type="checkbox"/>	2	,,,	13	متاحة	<input type="checkbox"/>
3	MR142	فيزياء عامة 2	<input type="checkbox"/>	3	,,,MR141	21	متاحة	<input type="checkbox"/>
4	MR103	مدخل إلى القرآن الكريم والسنة	<input type="checkbox"/>	2	,,,	3	متاحة	<input type="checkbox"/>

عرض من 1 الي 4 مجموع 4

السابق 1 التالي

تسجيل المختارة الخلف

## # ملخص الدرجات :

يمكن للطالب الاطلاع على أعمال السنة وكذلك نتيجته النهائية بعد إعلان نشر النتائج في نهاية الفصل الدراسي، ويمكن للطالب أيضاً الاطلاع على نتائج المقررات السابقة التي درسها.

رم	رمز المقرر	اسم المقرر	الفصل الدراسي	الدرجة	عرض
1	MR105	أحكام الفقه الإسلامي	ربيع 2019	73	جيد
2	PTM301	أساسيات تشغيل السفينة	خريف 2019	81	جيد جداً
3	MR100	أسس سباحة وغوص	خريف 2020	70	جيد
4	PTM222	إدارة موارد بشرية	خريف 2020	73	جيد
5	PTM244	إدارة موانئ	ربيع 2021	0	ضعيف جداً
6	MR200	احصاء	خريف 2019	59	مقبول
7	PTM261	الجغرافية البحرية	خريف 2020	66	جيد
8	MR121	رياضة 1	خريف 2018	79	جيد جداً
9	MR122	رياضة 2	ربيع 2019	76	جيد جداً
10	MR141	فيزياء عامة 1	خريف 2018	51	مقبول

السابق 1 2 3 التالي

عرض من 1 الي 10 مجموع 26

## # المناهج الدراسية :

بالضغط على أيقونة ( المناهج الدراسية ) يمكن للطالب الاطلاع على المناهج الدراسية التي قام أستاذ المقرر بتحميلها.

نظام التسجيل والدراسة الإلكتروني - كلية الموارد البحرية

الرئيسية الملف الشخصي السجل الدراسي ملخص الدرجات المناهج الجدول الدراسي نموذج التسجيل تقديم طلب إعلانات

قائمة المناهج المتوفرة للمقررات

**المناهج**

من أجل توفير المناهج وبصورة سريعة .. يقوم أعضاء هيئة التدريس بتحميل المناهج الدراسية للنظام وفي المجلد الخاص بالمقرر.

**كيفية الحفظ**

في حالة وجود مناهج معروضة أمامك فهي خاصة بالمقررات التي تقوم بدراستها حالياً ويجوز الضغط على الرابط سوف يتم حفظ الملف بجهازك.

جميع الحقوق محفوظة - 2021 © Arra

## # الجدول الدراسي :

يتم فيه عرض اسم المقرر وزمن المحاضرة ورقم القاعة الدراسية للمقررات التي يدرس بها الطالب.

نظام التسجيل والدراسة الالكتروني - كلية الموارد البحرية

مرحباً اسامة بن عثمان | 0

إعدادات تقديم طلب نموذج التسجيل الجدول الدراسي المناهج ملخص الدرجات السجل الدراسي الملف الشخصي الرئيسية

عرض جدول القسم عرض جدول الامتحانات قائمة المقررات والتوقيت للطالب اسامة بن عثمان / العام الجامعي 2021/2020

20:00 - 18:00	18:00 - 16:00	16:00 - 14:00	14:00 - 12:00	12:00 - 10:00	10:00 - 08:00	اليوم
					(PTM231 (A عبدالسلام جمعه السليبي(206)	السبت
						الأحد
			(PTM244 (A عادل سالم الصالح(206)	(PTM231 (A عبدالسلام جمعه السليبي(205)	(PTM242 (A ا. عطية حسن الحيتي(206)	الاثنين
				(PTM212 (A ا. مفتاح عبدالعاطي أوشعانة(101)	(PTM242 (A ا. عطية حسن الحيتي(206)	الثلاثاء
		(PTM411 (A د. خالد حسين غزاليب(معمل الحاسوب)	(PTM411 (A د. خالد حسين غزاليب(معمل الحاسوب)			الاربعاء
				(PTM212 (A ا. مفتاح عبدالعاطي أوشعانة(207)		الخميس

## # جدول الإمتحانات :

يتم اختيار أيقونة عرض جدول الإمتحانات.

قائمة المقررات والتوقيت للطالب اسامة بن عثمان / العام الجامعي 2021/2020

عرض جدول الامتحانات عرض جدول القسم



# # بعدها سيتم عرض جدول الامتحانات بالشكل التالي وعلى الطالب إحضار بطاقة التعريف قبل الدخول للامتحان النهائي .

## جدول الامتحانات للمقررات الدراسية للعام الجامعي 2021/2020

موعد بداية الامتحانات ومكانها سيتم تحديده من قبل الكلية لاحقاً

اليوم	الفترة الاولى	الفترة الثانية	الفترة الثالثة
السبت			
الأحد			
الاثنين			
الثلاثاء			
الاربعاء			
الخميس			
السبت	نظم المعلومات الجغرافية واستشعار عن بعد ( PTM411 )		

# # كما يمكن للطلاب الاطلاع على جدول القسم قبل اختيار للمقررات التي سيتم تنزيلها، على سبيل المثال :

عرض جدول مقرراتي


عرض جدول الامتحانات

قائمة المقررات والتوقيت لكافة المقررات: للفصل العام الجامعي 2021/2020

اليوم	10:00 - 08:00	12:00 - 10:00	14:00 - 12:00	16:00 - 14:00	18:00 - 16:00	20:00 - 18:00
السبت	PTM326 (A) عادل سالم البصاصي(102)	PTM441 (A) عادل سالم البصاصي(207)	PTM429 (A) أ. عطية حسن الحبتي(206)	PTM427 (A) عادل سالم البصاصي(206)	PTM436 (A) أ. عطية حسن الحبتي(205)	
	PTM431 (A) أ. مفتاح عبدالعاطي أبو شمالة(207)	PTM302 (A) أ. مختار محمد الحويج(206)	PTM338 (A) أ. مفتاح محمد بالاشهر(207)	PTM338 (A) أ. مفتاح محمد بالاشهر(207)		
الأحد	PTM331 (A) عبد السلام جمعة السلوني(207)	PTM323 (A) أ. عبدالله عبدالقادر المجذوب(206)	PTM431 (A) أ. مفتاح عبدالعاطي أبو شمالة(207)	PTM422 (A) عادل سالم البصاصي(207)		
	PTM412 (A) عادل سالم البصاصي(206)	PTM436 (A) أ. عطية حسن الحبتي(207)				
الاثنين	PTM427 (A) عادل سالم البصاصي(207)	PTM429 (A) أ. عطية حسن الحبتي(206)	PTM318 (A) أ. عبدالله عبدالقادر المجذوب(207)			
الثلاثاء	PTM421 (A)	PTM318 (A)	PTM325 (A)	PTM412 (A) عادل سالم البصاصي(205)		

## # نموذج التسجيل :

بعد تسجيل مقررات الطالب وحفظها يتم النقر على أيقونة نموذج التسجيل لطباعة والتوقيع عليه وتسليمه لرئيس القسم .



قائمة المقررات والتوقيت للطلاب اسامة بن عثمان / العام الجامعي 2021/2020

عرض جدول الامتحانات ? عرض جدول القسم ?

## # تقديم الطعون :

بعد الاطلاع على النتائج يجوز للطالب تقديم طلب مراجعة خلال الفترة المحددة للتقديم بالضغط على أيقونة ( تقديم الطلب).



المقررات المسجلة من قبل الطالب: حسن الطاهر الشركسي

رقم القيد : 144025  
إسم الطالب : حسن الطاهر الشركسي  
القسم : هندسة الميكانيكا البحرية  
الفصل الدراسي : ربيع 2021  
حالة التسجيل : جدد قديم

رمز المقرر	اسم المقرر	المجموعة	أعمال الفصل	نهائي عملي	نهائي نظري	المجموع	ملاحظات	طلب مراجعة	طباعة الطلب
ME212	تحليل عددي وتطبيقاته	A	0	0	30	30	ضعيف جدا	تم تقديم الطلب	<a href="#">طباعة الطلب</a>
ME242	ديناميكا حرارية	A	27	0	23	50	مقبول		
MM332	تقنيات اللحام	A	5	0	25	30	ضعيف جدا	تم تقديم الطلب	<a href="#">طباعة الطلب</a>
MM351	تصميم سفن	A	19	0	31	50	مقبول	تم تقديم الطلب	<a href="#">طباعة الطلب</a>

مجموع الوحدات المسجلة = 12 وحدة  
المعدل الفصلي = 41.67 %

إطبع | عرض الجدول | للخلف

# # طباعة طلب الطعن :

يجب على الطالب طباعة الطلب والتوقيع عليه وكتابة تاريخ الطلب وتقديمه لرئيس القسم، والحضور في الوقت المحدد للمراجعة.



الجامعة النسورية الاسلامية - زلتن  
كلية الهوارد البحرية  
قسم هندسة الميكانيكا البحرية

## نهوض طلب هراجعة نتيجة وقرر

اتقدم انا الطالب : ح  
رقم قيدي : 025  
المقيد بقسم : هندسة الميكانيكا البحرية بطلب مراجعة نتيجة المقرر : تحليل عددي وتطبيقاته  
رمز المقرر : ME212  
الدرجة الحالية : 30  
المقرر يتبع قسم : هندسة الميكانيكا البحرية  
أستاذ المقرر : ( )  
وأنا مسجل بالمجموعة : A

تاريخ تقديم الطلب : .....

توقيع الطالب : .....

بيانات تعبا من قبل اللجنة المشكلة

بناء على مراجعة نتيجة الطالب تم مايلي :

1- تم تعديل الدرجة من ..... إلى أسباب التغيير .....

2- لم يتم تعديل الدرجة وتبقى كما هي : .....

توقيع أعضاء اللجنة :

1- .....

2- .....

3- .....

يعتمد من قبل :

أ.عبدالله سالم القعود  
رئيس قسم الدراسة والامتحانات

رئيس القسم العلمي

ملاحظات هامة :  
\* تجميع الطلبات من قبل منسق المقرر وبعد المراجعة ترسل النتائج مهما كانت إلى قسم الدراسة والامتحانات  
\* لا يسمح للطلاب بتقديم طلبات مراجعة لأكثر من مقرر بين

## # إعادة كلمة المرور :

في حالة رغبة الطالب في إعادة تعيين كلمة المرور الحالية من خلال الضغط على أيقونة (اعدادات) ويتم عرض نافذة تعيين إعدادات الدخول للطالب بإدخال بيانات اسم الطالب وكلمة المرور الحالية وكلمة المرور الجديدة وتأكد كلمة المرور الجديدة .

The screenshot displays the student portal interface. At the top, the header reads "نظام التسجيل والدراسة الإلكتروني - كلية الموارد البحرية" (Electronic Registration and Study System - Faculty of Marine Resources). Below the header is a navigation bar with icons for "إعدادات" (Settings), "تقديم طلب" (Request), "نموذج التسجيل" (Registration Form), "الجدول الدراسي" (Class Schedule), "المناهج" (Curriculum), "ملخص الدرجات" (Grade Summary), "السجل الدراسي" (Academic Record), "الملف الشخصي" (Profile), and "الرئيسية" (Home). A "التقويم والتوقيت للاحداث المتوقعة" (Calendar and Timetable for Expected Events) is also visible. The main content area shows a "تعديل إعدادات الدخول لحسابك أسامة بن عثمان" (Edit Login Settings for your account Asama bin Othman) dialog box. The dialog box contains a profile picture placeholder, a name field "اسامة بن عثمان", and three password fields: "أدخل كلمة المرور الحالية" (Enter current password), "كلمة المرور الجديدة" (New password), and "تأكيد كلمة المرور" (Confirm password). Below the fields, there is a note: "حاول اختيار كلمة مرور تحوي أرقام وحروف كبيرة وصغيرة ويسهل تذكرها ... تجنب استخدام بياناتك الشخصية." (Try to choose a password that contains numbers and large and small letters and is easy to remember ... avoid using your personal data). There are "حفظ" (Save) and "إلغاء" (Cancel) buttons at the bottom of the dialog box. The background shows a calendar grid with dates from 15 to 05.

## # تسجيل الخروج :

عند رغبة الطالب من الخروج النهائي من الصفحة الخاصة به يتم النقر على أيقونة (تسجيل الخروج) الموجودة في أعلى يمين الصفحة المميزة باللون الأحمر .

The screenshot shows the same student portal interface as above. The "إعدادات" (Settings) button in the navigation bar is highlighted with a red border, indicating it is the focus of the instruction. The "تسجيل الخروج" (Logout) button is also visible in the top right corner of the page.

بالتوفيق والنجاح لكل الطلبة